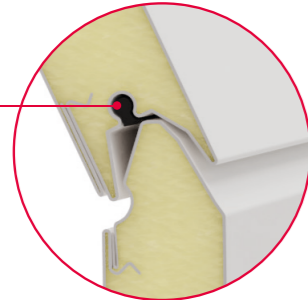


Brama segmentowa vetrex 40 mm

panel o grubości 40 mm na całej jego powierzchni

uszczelnienie panelu



blacha zewnętrzna o grubości 0,5 mm

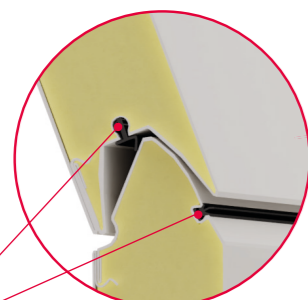
wypełnienie panelu bezfreonową pianką poliuretanową

wsuwanie uszczelki w dolny panel

Brama segmentowa vetrex 60 mm

panel o grubości 60 mm na całej jego powierzchni

podwójne uszczelnienie panelu w jego górnej i dolnej części



blacha zewnętrzna o grubości 0,5 mm

wypełnienie panelu bezfreonową pianką poliuretanową

wsuwanie uszczelki w dolny panel

Szybki i łatwy montaż przy użyciu sprawdzonych rozwiązań

▶ wał ze sprężynami skrętnymi oraz konsolami easy-click

▶ sprężyny skrętne na 20 000 cykli

▶ podwieszenia systemowe



W dodatku estetyczny


Segmentowe bramy garażowe vetrex charakteryzują się wyjątkową trwałością oraz walorami estetycznymi wpasowującymi się w różnorodne realizacje.

Bramy vetrex to sprawdzona wytrzymałość gwarantująca bezpieczeństwo oraz wygoda obsługi odpowiadająca na indywidualne potrzeby użytkownika.

Kolory standardowe bram segmentowych Vetrex 40 mm



Kolory standardowe bram segmentowych Vetrex 60 mm



Powyższa kolorystyka przedstawia jedynie wybrane kolory z dostępnej w ofercie Vetrex gamy kolorów.

Gwarantujemy, że nasze produkty zachowują wieloletnią trwałość dzięki respektowaniu czterech uzupełniających się zasad, jakie obowiązują podczas tworzenia profesjonalnej stolarki.

Dlaczego my?

▶ **Doradztwo** – świadomy i kompetentny zespół ekspertów szkolenych w Akademii Vetrex.

▶ **Produkty** – doskonałe parametry potwierdzone niezależnymi testami.

▶ **Montaż** – wykonany przez autoryzowanych specjalistów Vetrex.

▶ **Gwarancja** – jedna z najdłuższych dostępnych na rynku.




kompletne rozwiązanie

Bramy garażowe vetrex

Brama segmentowa vetrex 40 mm

- ▶ Płaszcz bramy zbudowany z paneli segmentowych o grubości 40 mm, złożonych z blach stalowych cynkowanych ogniowo, a następnie lakierowanych lub powlekanych okleiną PCV.
- ▶ Panele wypełnione są bezfreonową pianką poliuretanową, zapewniającą ochronę przed zimnem oraz hałasem dochodzącym z zewnątrz.
- ▶ Wyposażenie bramy umożliwia jej łatwe oraz ciche otwieranie i zamykanie, a także bezproblemowe użytkowanie przez lata, dzięki zastosowaniu trwałych sprężyn skrętnych na 20 000 cykli.
- ▶ Bardzo łatwy montaż opierający się na funkcjach podwieszonych systemowych oraz wału ze sprężynami skrętnymi i konsolami easy-click.
- ▶ Bramy segmentowe vetrex 40 mm dostępne są w szerokiej palecie ponad 200 kolorów lakierowanych oraz kilkudziesięciu oklein drewnopodobnych, w tym okleiny Woodec Turner Oak.

Przetłoczenia paneli bram segmentowych 40 mm



ELEGANCKA HARMONIA

Możliwość zastosowania rozwiązania polegającego na uszczelce wsuwanej w dolny panel pozwala na uzyskanie wyjątkowo estetycznego efektu spójności całej bramy segmentowej w bryle budynku.



TRWAŁOŚĆ MATERIAŁU

Bramy segmentowe vetrex produkowane są z wysokiej jakości materiałów gwarantujących wieloletnią wytrzymałość. Blacha zewnętrzna o grubości 0,5 mm dla paneli lakierowanych oraz okleinowanych.

SWOBODA OBSŁUGI

Pionowe i poziome prowadnice o grubości 1,5 mm zapewniają stabilną konstrukcję nośną bramy segmentowej. Brama otwiera się pionowo do góry, dzięki czemu wymaga mniej przestrzeni do jej swobodnego użytkowania.

Brama segmentowa vetrex 60 mm

- ▶ Płaszcz bramy zbudowany z paneli segmentowych bez przetłoczeń o grubości 60 mm, złożonych z blach stalowych cynkowanych ogniowo, a następnie lakierowanych.
- ▶ Tak samo jak w przypadku bram o grubości 40 mm, panele wypełnione są bezfreonową pianką poliuretanową, zapewniającą ochronę przed zimnem oraz hałasem dochodzącym z zewnątrz.
- ▶ Brama segmentowa vetrex 60 mm jest idealną opcją dla realizacji energooszczędnych, gdzie wyjątkowo zależy nam na polepszeniu termoizolacji budynku. Istotnym elementem oprócz grubości paneli jest tutaj również zastosowanie podwójnego uszczelnienia panelu w jego górnej i dolnej części.
- ▶ System otwierania bramy może być ręczny, ale także automatyczny, co pozwala dostosować bramę do indywidualnych potrzeb użytkownika.
- ▶ Paleta kolorów dostępnych dla bram segmentowych vetrex 60 mm obejmuje 25 standardowych kolorów z palety RAL.



DOSTOSOWANA DO POTRZEB

Dla naszych Klientów poszerzamy możliwości o dodatkowe funkcje zwiększające bezpieczeństwo oraz komfort użytkowania. Posiadamy w ofercie wyposażenie pozwalające na spersonalizowanie funkcjonalności bramy, np. fotokomórki, zabezpieczenia krawędziowe, zabezpieczenia na liny i sprężyny minimalizujące ryzyko wypadków, a także drzwi serwisowe, okna, panele przeszklone czy wentylacyjne.